



Charte graphique

Logotype



variante en blanc



variante en noir

Alternative :



Bloc-marque à utiliser en
ouverture de support

Bandeau de logos

Les logos doivent être placés comme suit :










ou comme suit pour les plus petits formats :



↑ 10mm minimum
↓ pour un format A4

Palette de couleurs

							
CMYK	55-30-5-0	60-0-40-0	85-35-80-25	25-100-100-30	25-80-90-15	15-60-65-0	0-80-65-0
RVB	118-157-207	96-195-173	35-105-69	147-24-19	172-69-38	15-60-65-0	234-80-76

Police d'écriture

Exemples :

Gudea Regular
Gudea Bold
Gudea italic

Titres Corps de texte

Une deuxième police (au choix) peut être utilisée pour les titres.
Pour des questions d'accessibilité, l'alignement du corps de texte se fera à gauche, sans justification.
La taille de la police d'écriture Gudea sera de 12 pt, avec une interligne de 16 pt.